

**Is uw Mi Band 3 in het Chinees?
Download dan de laatste versie van de "Mi Fit" app en volg de handleiding om de Mi band 3 in het Engels te zetten.**

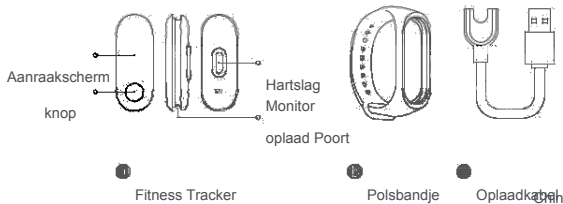
Komt u er niet uit? Neem contact op via klantenservice@afnjo.nl

[Mi band 3 Accessoires](#) [Meer van Xiaomi](#)

Deze handleiding is vertaald vanuit het Engels. Er kunnen aan deze handleiding geen rechten worden ontleend. *Copyright Afnjo.*

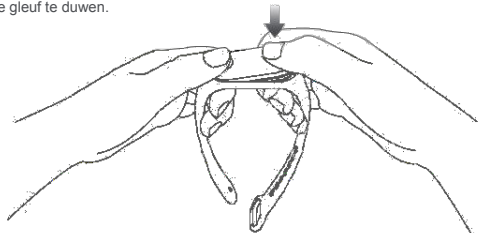
Lees deze handleiding vóór gebruik zorgvuldig door en bewaar deze voor toekomstig gebruik

Productoverzicht



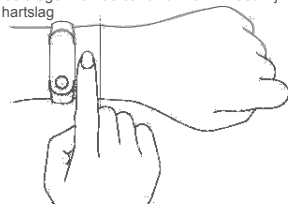
02 De fitnessstracker installeren

1. Steek een uiteinde van de fitnessstracker in de gleuf vanaf de voorkant van de polsband.
2. Druk met uw duim op het andere uiteinde om de fitnessstracker volledig in de gleuf te duwen.




03 De Mi Band dragen

Span de polsband rond je pols totdat er genoeg ruimte is voor één vinger, pas dan de pasvorm aan tot u een comfortabele positie vindt. Opmerking: het te los dragen van de band kan van invloed zijn op het verzamelen van gegevens door de hartslag monitor



04 De Mi Band met een smartphone koppelen

1. Om de Mi Fit-app te downloaden, scant u de onderstaande QR-code of zoekt u op "Mi Fit" in de App Store of Google Play.



QR-code voor de Mi Fit-app (Android 4.4 / iOS 9.0 of hoger)

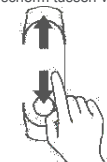
2. Open de Mi Fit-app, meld u aan bij uw account en selecteer "Device Pairing" en volg de koppelingsinstructies om door te gaan. Wanneer de Mi Band begint te trillen en de melding Bluetooth pairing verschijnt op het scherm, drukt u op de knop om het koppelen te voltooien. Er wordt naar een firmware update gezocht. Opmerking: zorg ervoor dat de Bluetooth-verbinding op uw mobiele telefoon is geactiveerd. Houd tijdens het koppelingsproces de Mi Band bij je mobiele telefoon.



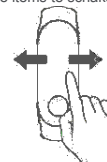
Opmerking: dit diagram is alleen ter referentie

05 Gebruik van de Fitness Tracker

Nadat de Mi Band met succes is verbonden, begint hij uw dagelijkse activiteiten en slaapgewoonten te volgen en te analyseren. Druk op de knop om het display te activeren. Schuif omhoog of omlaag op het scherm om door uw activiteitsgegevens te bladeren, uw hartslag te meten en toegang te krijgen tot vele andere functies. Schuif naar links of rechts op het scherm om het scherm tussen verschillende items te schakelen.



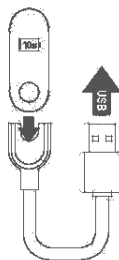
Schuif omhoog of omlaag om te schakelen tussen functies



Schuif links / rechts op het scherm om tussen items te schakelen

07 De Mi Band opladen

Laad je Mi Band onmiddellijk op als de laagvermogenindicator brandt.



BELANGRIJKE VEILIGHEIDSMATREGELEN

- Als u de Mi Band gebruikt om uw hartslag te meten, houd dan uw pols stil.
- Mi Band 3 heeft een waterbestendigheid van 5ATM (50m). Deze kan worden gedragen in de douche, het zwembad of tijdens het zwemmen in de buurt van de kust. Het kan echter niet worden gebruikt in een sauna of duiken in de oceaan.
- Onderwaterwerking wordt niet ondersteund voor het aanraakscherm van de Mi Band. Als de Mi Band in contact is geweest met water, gebruik dan een doek om overtollig water van het oppervlak te vegen voordat u het apparaat gebruikt.
- Houd het gebied tussen je pols en het polsbandje tijdens dagelijks gebruik droog en maak de polsband regelmatig schoon met water. Stop alsjeblieft met het gebruik van het product en zoek medische hulp als het contactgebied op je huid tekenen begint te tonen van roodheid of zwelling.

09 Specificaties

Technologie Co.,
 Naam: Mi Band 3
 Model: XMSH05HM
 Gewicht Fitness Tracker: 8.5 g
 Afmetingen van de Fitness Tracker: 17.9 x 46.9 x 12 mm
 Polsbandmateriaal: Thermoplastisch elastomeer
 Slotmateriaal: aluminiumlegering
 Verstelbare lengte: 155 - 216 mm
 Compatibel met: Android 4.4 / iOS 9.0 of hoger
 Batterij capaciteit: 110mAh
 Batterij type: Li-Ion polymeer ba
 Ingangsspanning: DC 5 V
 Ingangsstroom: 250 mA
 (Max) IP-classificatie: 5ATM [50m] (IP66)

Bedrijfstemperatuur: -10 ° C ~ 50 ° C
 Draadloze connectiviteit: Bluetooth 4.2 BLE

Regulatory Notice

Dit apparaat voldoet aan deel 15 van de FCC-regels (VS-Commissie voor Federale Communicatie). Het gebruik van dit apparaat is onderworpen aan de volgende twee voorwaarden:

1. (1) dit apparaat mag geen schadelijke storingen veroorzaken, en
- (2) dit apparaat moet alle ontvangen interferenties accepteren, met inbegrip van interferenties die een ongewenste werking kan veroorzaken.

FCC ID: 2AC8UXMSH05HM

Wijzigingen of modificaties die niet uitdrukkelijk door zijn toegestaan, kunnen het recht van de gebruiker beëindigen om het apparaat te gebruiken. LET OP: Dit apparaat is getest en voldoet aan de beperkingen voor een digitaal apparaat klasse B, conform deel 15 van de FCC-regels. Deze grenswaarden garanderen, wat het gebruik in woongebieden betreft, voldoende bescherming tegen het uitzenden van storende straling. Deze apparatuur genereert, gebruikt en kan radiofrequentie-energie uitstralen en, indien niet geïnstalleerd en gebruikt in overeenstemming met de instructies, kan schadelijke interferentie met radiocommunicatie veroorzaken.

Echter er wordt geen garantie gegeven dat storingen niet voor zullen komen. Indien een storing wordt veroorzaakt in radio of televisieontvangst, hetgeen kan worden vastgesteld door het apparaat aan en uit te zetten kan de gebruiker de volgende maatregelen nemen om te pogen de storing te elimineren:
 - De ontvangstantenne opnieuw richten of verplaatsen.
 - Vergroot de afstand tussen de apparatuur en de ontvanger.
 - Het apparaat aansluiten op een stopcontact van een andere stroomkring, dan die van het andere apparaat
 - Raadpleeg uw dealer of een ervaren radio-/tv-monteur.
 Het apparaat is geëvalueerd om te voldoen aan algemene RF-blootstellingsvereisten. Gebruikt in draagbare blootstellingscondities is mogelijk zonder limitaties. Verricht alstublieft geen wijzigingen of aanpassingen die niet uitdrukkelijk zijn goedgekeurd, de bevoegdheid van de gebruiker om de apparatuur te bedienen ongeldig kunnen maken.

Informatie over afvalverwijdering en recycling



Het symbool geeft aan dat dit product aan het einde van zijn levensduur gescheiden van het normale huisafval moet worden weggegooid. Houd er rekening mee dat dit uw verantwoordelijkheid is om elektronische apparatuur af te voeren in recyclingcentra om te helpen bij het behoud van



Voldoet aan de essentiële eisen en andere relevante bepalingen van Richtlijn 2014/53 / EU.

Voor meer informatie over regelgeving en productcertificering / nalevingslogo's met betrekking tot de Mi Band 3, ga je naar [Meer -> Info over je Mi Band 3](#).

Gefabriceerd voor: Xiaomi Communications Co., Ltd.
 Gefabriceerd door: Anhui Huami Information (een Mi Ecosystem-bedrijf)
 Adres: Kamer 1201, Gebouw A4, National Animation Industry Base, No. 800 Wangjiang West Road, Gaoxin District, Hefei, Anhui,

Ga voor meer informatie naar www.mi.com